OSWAL OVERSEAS LIMITED

(Sugar Division)

Village Aurangabad, Teh. Nawabganj, P.O.-Grem, Distt. Bareilly (U.P.) 243407

Phone : 05825-226551 (M) 09997300551-552, Fax : 05825-226753

CIN–L74899DL1984PLC018268

To,

The Manager,
Listing Department
BSE Limited
Floor 25, PJ Towers,
Dalal Street Fort
Mumbai – 400001

Dear Sir/ Madam,

Sub: Submission of Copy of Publication of Unaudited Financial Results in newspapers for the quarter ended June 30, 2020

Please find enclosed the following documents in due compliance of Regulation 33 and 47 of SEBI (Listing Obligation and Disclosure Requirements) Regulations, 2015 for your kind record:

1. Copy of Publication of Unaudited Financial Results in English Daily (Business Standard).

2. Copy of Publication of Unaudited Financial Results in Hindi Daily (Business Standard).

Thanking You
Yours Faithfully
For OSWAL OVERSEAS LIMITED

OSWAL OVERSEAS LTD. New Delhi

LALIT KUMAR
COMPANY SECRETARY & COMPLIANCE OFFICER

Place: New Delhi
Date: 15.09.2020

Regd. Office : 72, Taimoor Nagar, Opp. New Friends Colony, New Delhi - 110025
Phone : 011-26332465 Fax : 011-26322664
E-mail : info@oswaloverseasltd.com

Hits trump misses in power firms' $4.4-bn buying spree

Acquisitions by Tata Power, Adani Power & JSW Energy were profitable in FY20

AMRITHA PILLAY
Mumbai, 14 September

India's top three private power producers — Tata Power, Adani Power and JSW Energy — combined acquired assets worth more than $4.4 billion in the past six years. While debt remains a concern for two of the three companies, they saw more hits than misses in this acquisition spree.

"They were technically the only three buyers with the capability to pick up the assets that were available in the power sector fire sale back then," said an industry executive who did not wish to be identified. The executive said that some assets were sold at half the price of setting up a new plant.

Of the assets acquired, three of the big ones were Adani Power's $1 billion acquisition of Lanco Infratech's Udupi power plant, JSW Energy picking up two of Jaiprakash Power Ventures' hydro assets at $1.56 billion, and Tata Power buying Welspun Energy's renewable assets for $1.3 billion. All the assets were profitable in FY20, according to annual reports.

The acquisition spree, however, also added to the debt burden of these companies, which were already highly leveraged. Tata Power's total debt in FY14 was ₹40,173 crore, and it rose ₹48,376 crore in FY20. Similarly, Adani Power's debt rose from ₹44,150 crore to ₹55,123 crore in FY20. JSW Energy has been an outlier, with debt reducing to ₹9,840 crore in FY20 from ₹10,106 crore in FY14.

"I would not attribute the debt rise and debt problem of these companies to the acquisition spree. These are companies that are highly leveraged by nature," said a power sector analyst, who did not wish to be identified.

In 2019, Tata Power through its joint venture Resurgent Power Ventures acquired a majority stake in Prayagraj Power Generation.

That same year, Adani Power also acquired coal-fired Korba West and GMR Chhattisgarh Energy. Though, it is early to comment on the financial improvement of these entities, analysts remain confident of an eventual turnaround.

The acquisitions have worked well, said Venkataraman Renganathan, managing director for Alvarez & Marsal India.



Announced on	Buyer	Asset	Value ($ million)
Nov '14	JSW Energy	Jaypee Power hydro assets	1,569.96
Jun '16	Tata Power	Welspun Energy's renewables assets	1,376.49
Aug '14	Adani Power	Lanco Infratech's Udupi plant	1,031.15
Aug '19	Adani Power	GMR Chhattisgarh Energy	509.54
2019	Adani Power	Korba West Power	N/A
		Total	4,487.14

Sources: Bloomberg, Company announcements

"The issue in most of these projects was the capital structure, high leverage and project costs. The sale allowed for a re-pricing and the change in ownership also opened opportunities for restructuring debt. This has helped make these assets financially viable."

Companies like Tata Power and JSW Energy have also used these acquisitions to further their expansion strategy.

"The Jaypee hydro acquisition was not cheap. However, those assets have brought a balance to JSW Energy's coal portfolio in terms of a green source of energy," said an analyst.

Tata Power's Welspun's renewable assets acquisition was seen as an expensive one. However, it helped the company build a bigger green portfolio overnight. "Tata Power bought the assets at a time when there was less stress in the system. The company may find the same size of assets at cheaper valuation now. It helped build the green portfolio," the analyst said.

Two of these three companies have now decided to not invest in thermal projects anymore. "In 2020, Adani Power seems to be the only buyer for thermal assets. The group has managed to weave a strategy around using cash flows of a thermal asset to build a green portfolio," the analyst said.

Renganathan said: "There would be a handful of sales, but not many. Covid also hit the liquidity position."

JSW Energy said in August that it had called off talks to acquire GMR's Kamalanga Energy because of Covid.

In addition, India's muted power demand and its impact on merchant power sales might also hamper the quick turnaround of some recent acquisitions.

"One's ability as an acquirer helps to mitigate risks like low coal supply, lack of funds etc, through a mix of working capital support, reduction in borrowing cost, support in PPA tie ups or selling power in the merchant market. With the deep haircut taken by lenders for these assets and better management of input costs, the acquirer can also sell power generated at a lower rate," said Sudhir Kumar, associate director at CARE Ratings. "Most of these buyers bargain really hard, acquire very competitively, and then turnaround assets over a period of time. The larger question is their ability to sell given India's subdued power demand with almost zero power deficit."

Despite pandemic, Eveready operations run at full capacity

ISHITA AYAN DUTT
Kolkata, 14 September

The country's largest dry cell battery maker with more than 50 per cent share — Eveready Industries India — is seeing all its units working full throttle now. "All factories are operational and we are full out on capacity in batteries," said Amritanshu Khaitan, managing director (MD), Eveready. The company has a capacity of 1.8 billion batteries a year.

It has recorded one of its best quarterly performances in the April-June period.

This comes at a time when it is struggling with debt at the promoter level.

Eveready saw a 234 per cent increase in profit before tax (PBT) to ₹30.29 crore in the April-June quarter even as operating income fell by 18 per cent to ₹263.45. This is primarily due to a complete stoppage or disruption of economic activity during the initial phases of the lockdown in April.

"This is the best performance for Eveready in many quarters in terms of operating margins and what you are seeing is performance of two months," Khaitan said.

Price revision, strong demand and implementation of quality standards helped prop up the company's performance. "About 10-15 per cent of the market — that used to be dumped by China — has come down to negligible levels," Khaitan added.

"FOR EVEREADY, THIS IS THE BEST PERFORMANCE IN MANY QUARTERS IN TERMS OF OPERATING MARGINS AND WHAT YOU ARE SEEING IS PERFORMANCE OF ONLY TWO MONTHS"
AMRITANSHU KHAITAN,
Managing director, Eveready



CHARGED UP
Eveready June quarter performance

	Q1 '19-20	Q1 '20-21
Operating income (₹ crore)	321.04	263.45
Operating Ebitda (%)	7.70	15.00
Profit before tax (₹ crore)	9.07	30.29
Net profit (₹ crore)	6.85	23.61

These were typically the unorganised players and their share is now flowing into the organised market.

Not just batteries, Eveready's flashlights business, which is wholesale-driven and suffered in March-April, is seeing a surge in demand.

"In March and April, with the wholesale mandis closed, we could not move it into the hinterland. But with monsoons arriving and agrarian economy picking up, we saw strong demand in June," Khaitan said.

Eveready has a 75 per cent market share in the organised flashlight market and 70-75 per cent of its sales is rural and semi urban-focused. In batteries, the rural to urban sales ratio is 50-50.

The other segment, lighting and appliances, however, suffered prolonged restrictions on trade of non-essential items coupled with a weak demand. But then, lighting is still looking at an earnings before interest, taxes, depreciation and amortisation (Ebitda) breakeven while the appliances segment is in loss.

However, what helped the company's performance was the more profitable products like battery and flashlights. Ebitda margins in batteries is at 23-24 per cent while that of flashlights is 18 per cent.

Cost-saving measures like merging distribution networks of lighting and appliance segments were also undertaken. This helped boost margins. "We have managed to reduce losses in the lighting and appliance segment," said Khaitan.

But even as Eveready's financial performance is improving, issues at the holding company level remained.

Promoter holding has hit a nadir in both Eveready and McLeod Russel, after IndusInd Bank invoked pledged shares in the firms by 7.82 per cent and 7.50 per cent, respectively.

As a consequence, the Khaitan family holding in Eveready and McLeod stand at 7.25 per cent and 18.32 per cent, respectively. Continuous selling of pledged shares by financiers has brought down promoter holding in the two firms over the past year and a half. In June 2019, promoter holding in Eveready stood at 42.17 per cent and in McLeod it was at 31.02 per cent.

More on business-standard.com

McLeod Russel clocks loss of ₹94.9 cr

ISHITA AYAN DUTT
Kolkata, 14 September

McLeod Russel India, the bulk tea producer of Williamson Magor group, posted consolidated pre-tax loss before exceptional items of ₹94.90 crore in the June quarter, because of crop loss and nationwide lockdown to contain the Covid-19 pandemic.

In the same period last year, pre-tax loss before exceptional items was at ₹101.56 crore.

Total income for the quarter was at ₹196.40 crore, down by 28 per cent, while net loss stood at ₹90.52 crore as against a loss of ₹11.64 crore in the corresponding period of last year.

Tea prices surged on account of supply mismatch and was expected to reflect in the next two quarters. McLeod said though the operational performance had improved over the period, the financial position continued to be under stress. It continued to face challenges with the inter-corporate deposits (ICDs). The company's notes to accounts mentioned that ICDs given to various group companies to provide them funds for strategic reasons for meeting their various obligations along with interest were outstanding as on date.

Total income of the firm in Q1 was at ₹196.40 cr, down by 28%

These have resulted in mismatch of McLeod's current resources vis-a-vis its commitments and obligations and liquidity constraints, causing hardship in servicing the short-term and long-term debts and meeting other obligations, it said. Auditors, too, flagged ICDs aggregating ₹2,868.81 crore as of June 30 and mentioned that they were doubtful of recovery.

DEEPAK INDUSTRIES LIMITED
CIN : L63022WB1954PLC021638
Regd. Office : 16, Hare Street, Kolkata - 700001.
Phone :033 2248-2391/92/93. Fax -033 2248 9382 website: www.dil-india.com Email : secretary@dil-india.com
Extract of Unaudited Financial Results for the Quarter ended 30.06.2020 (₹ in Lacs)

Sl. No.	Particulars	Quarter Ended 30.06.2020 Unaudited	Quarter Ended 31.03.2020 Audited	Quarter Ended 30.06.2019 Unaudited	Year ended 31.03.2020 Audited
1	Total income from operations	3994.02	8449.47	13216.48	42073.99
2	Net Profit from ordinary activities before tax (before exceptional and/or extraordinary items)	(87.99)	1,141.23	1,728.75	5,851.93
3	Net Profit from ordinary activities before tax (after exceptional and/or extraordinary items)	(87.99)	1,141.23	1728..75	5,851.93
4	Net Profit from ordinary activities after tax (after exceptional and/or extraordinary items)	(71.57)	1,497.36	1,133.45	4,585.61
5	Total Comprehensive Income for the period [Comprising profit/(loss) for the period (after tax) and other comprehensive income (after tax)]	(72.42)	1,489.84	1,134.85	4,582.29
6	Equity Share Capital	395.64	395.64	395.64	395.64
7	Other Equity				30,409.84
8	Earnings Per Share (of Rs. 10/- each)				(As at 31.03.2020)
	1. Basic :(Rs.)	(1.81)	37.84	28.65	115.90
	2. Diluted : (Rs.)	(1.81)	37.84	28.65	115.90

Note:
1 The above is an extract of the detailed format of the audited Quarterly Financial Results filed with the Stock Exchanges under Regulation 33 of the SEBI (Listing Obligation and Disclosure Requirements) Regulations, 2015. The full format of the Quarterly Financial Results are available on Company's website (www.dil-india.com) and the Stock Exchange websites of CSE (www.cse-india.com).
2 The above results were reviewed by the Audit Committee and approved by the Board of Directors at their respective meetings held on September 14.,2020 .Limited Review as required under Regulation 33 of SEBI (Listing Obligations and Disclosure Requirements) Regulations, 2015 read with SEBI circular dated July 5, 2016, has been carried out by the Statutory Auditors of the Company.

Y.K.DAGA
Place : Kolkata DIN : 00040632
Date: 14.09.2020 Vice-Chairman cum Jt.Managing Director

DYNAMIC ARCHISTRUCTURES LIMITED
CIN: L45201WB1996PLC077451
Regd. Office: 409, Swaika Centre, 4A, Pollock Street, Kolkata (W.B.) 700 001, **Ph:** 033-22342673
Website: www.dynamicarchistructures.com, **Email:** info@dynamicarchistructures.com
UNAUDITED FINANCIAL RESULTS FOR THE QUARTER ENDED ON 30TH JUNE 2020
(Rupees in Cr. Except EPS)

Sl. No.	Particulars	Quarter ending/Current Year ending 30.06.2020	Year to date Figures/Previous Year ending 30.06.2020	Corresponding 3 months ended in the previous year 30.06.2019
1	Total income from operations	2.15	2.15	0.60
2	Net Profit / (Loss) for the period (before Tax, Exceptional and/or Extraordinary items#)	1.95	1.95	0.43
3	Net Profit / (Loss) for the period before tax (after Exceptional and/or Extraordinary items#)	1.95	1.95	0.43
4	Net Profit / (Loss) for the period after tax (after Exceptional and/or Extraordinary items#)	1.76	1.76	0.43
5	Total Comprehensive Income for the period [Comprising Profit / (Loss) for the period (after tax) and Other Comprehensive Income (after tax)]	1.76	1.76	0.43
6	Equity Share Capital	5.01	5.01	5.01
7	Earnings Per Share (of Rs. 10 /- each) (for continuing and discontinued operations) -			
	1. Basic :	3.52	3.52	0.86
	2. Diluted :	3.52	3.52	0.86

Note:
a) The above is an extract of the detailed format of Quarterly Financial Results filed with the Stock Exchanges under Regulation 33 of the SEBI (Listing and Other Disclosure Requirements) Regulations, 2015. The full format of the Quarterly Financial Results are available on Stock Exchange website, www.bseindia.com & on the company website, www.dynamicarchistructures.com.
b) # - Exceptional and/or Extraordinary items adjusted in the Statement of Profit and Loss in accordance with IND AS Rules.

Dynamic Architructures Limited
S/d
Danmal Porwal
Chairman Cum Managing Director
DIN- 00581351
Place: Bhilai
Date : 14.09.2020

OSWAL OVERSEAS LIMITED
CIN No:- L74899DL1984PLC018268
Regd. Office: 72, Ground Floor, Taimoor Nagar, New Delhi - 110 065
Phone No:- 011-41064256, **Fax No:-** 011- 26322664,
E-mail :- cs@oswaloverseasltd.com **Website:-** www.oswaloverseasltd.com
EXTRACT OF UNAUDITED STANDALONE FINANCIAL RESULTS FOR THE QUARTER ENDED ON 30.06.2020
(Rs. in Lakh)

Sr. No.	Particulars	Quarter ended on 30.06.2020 Unaudited	Quarter ended on 31.03.2020 Audited	Quarter ended on 30.06.2020 Unaudited
1.	Total income from operations (net)	4112.51	4513.52	5084.43
2.	Net Profit / (Loss) from ordinary activities after tax	-306.12	1249.33	-567.75
3.	Net Profit / (Loss) for the period after tax (after Extraordinary items)	-305.58	1251.97	-567.75
4.	Other Comprehensive income	1.53	-9.72	-1.30
5.	Net Profit/ Loss	-304.05	1242.25	-569.05
6.	Equity Share Capital	646.11	646.11	646.11
7.	Reserves (excluding Revaluation Reserve as shown in the Balance Sheet of previous year)	-	-1754.72	-
8.	Earnings Per Share (before extraordinary items) (face value of Rs. 10/- each)			
	Basic :	-4.71	19.23	-8.81
	Diluted:	-4.71	19.23	-8.81
9.	Earnings Per Share (after extraordinary items) (face value of Rs. 10/- each)			
	Basic :	-4.71	19.23	-8.81
	Diluted :	-4.71	19.23	-8.81

Note :
1. The above is an extract of the detailed format of quarterly financial results filed with the stock exchanges under regulation 33 of the SEBI (Listing Obligations and Disclosures Requirement) Regulation, 2015. The full format of the quarterly financial results is available on the website of BSE Limited and the website of the company (www.oswaloverseasltd.com).
2. Sugar Industry is a seasonal industry where crushing normally takes place during the period between November and April, while sales are distributed throughout the year. The performances of the company vary from quarter to quarter.
3. The above results have been reviewed by the Audit Committee and approved by the Board of Directors at their meeting held on September 14, 2020.

For Oswal Overseas Limited
Sd/-
Paramjeet Singh
(Managing Director)
DIN: 00313352
New Delhi
14.09.2020

BOOK YOUR COPY
Call 022-40275432
SMS reachbs to 57575
Email us at order@bsmail.in
Business Standard
Insight Out

NSE
National Stock Exchange of India Ltd.
'Exchange Plaza', Bandra-Kurla Complex, Bandra (E), Mumbai-400 051

NOTICE

Notice is hereby given that the following trading members of the National Stock Exchange of India Ltd. (Exchange) have requested for the surrender of their trading membership of the Exchange:

Sl. No.	Name of the Trading Members	SEBI Regn. No.	Last Date for filing complaints
1.	ONTRUST CAPITAL MARKETS PRIVATE LIMITED	INZ00 0208239	15-October-2020
2	HIND GLOBAL SECURITIES LIMITED	INZ00 0277737	30-September-2020

The constituents of the above-mentioned trading members are hereby advised to lodge immediately complaints, if any, against the above mentioned trading members on or before the last date for filing complaints as mentioned above and no such complaints filed beyond this period will be entertained by the Exchange against the above-mentioned trading members and it shall be deemed that no such complaints exist against the above-mentioned trading members or such complaints, if any, shall be deemed to have been waived. The complaints filed against the above-mentioned trading members will be dealt with in accordance with the Rules, Bye-laws and Regulations of the Exchange / NCL. The complaints can be filed online at www.nseindia.com>Domestic Investors> Complaints>Register an E-complaint. Alternatively, the complaint forms can be downloaded from www.nseindia.com>Domestic Investors> Complaints>Register a complaint offline> Complaints against Trading Members or may be obtained from the Exchange office at Mumbai and also at the Regional Offices.

For **National Stock Exchange of India Ltd.**
Sd/-
Place: Mumbai **Chief Manager**
Date: September 15, 2020 **Compliance**
Nifty50

BHARAT WIRE ROPES LIMITED
Corporate Identity Number(CIN): L27200MH1986PLC040468
Regd. Office: Plot No. 4, MIDC, Chalisgaon Industrial Area, Village - Khadki, Taluka - Chalisgaon, District - Jalgaon - 424 101, Maharashtra, India. **Tel.:** +91-02589-211000.
Corporate Office Add.: 701, A Wing, Trade World Building, Kamala Mills Compound, Senapati Bapat Marg, Lower Parel (W), Mumbai - 400 013, Maharashtra, India. **Tel.:** +91-22-66824600 **Fax:** +91-22-66824666
Website: www.bharatwireropes.com | E-mail: investors@bharatwireropes.com
EXTRACT OF FINANCIAL RESULTS FOR THE QUARTER ENDED JUNE 30, 2020
(Rs. In Lacs)

Particulars	Quarter Ended 30.06.2020 (Unaudited)	Quarter Ended 31.03.2020 Audited	Quarter Ended 30.06.2019 (Unaudited)	Year Ended 31.03.2020 (Audited)
Total Income from Operations (Net)	4,727.54	7,459.47	5,857.48	25,771.47
Net Profit / (Loss) for the period (before Tax, Exceptional and/or Extraordinary items.)	(2,394.67)	(1,636.24)	(2,125.74)	(8,200.16)
Net Profit / (Loss) for the period before Tax (after Exceptional and/or Extraordinary items.)	(2,394.67)	(1,636.24)	(2,125.74)	(8,200.16)
Net Profit / (Loss) for the period after Tax (after Exceptional and/or Extraordinary items.)	(1,745.11)	(1,207.21)	(1,595.40)	(6,095.77)
Total Comprehensive Income for the period [Comprising Profit / (Loss) for the period (after tax) and Other Comprehensive Income (after tax)]	(1,745.11)	(1,206.25)	(1,595.40)	(6,094.80)
Equity Share Capital	4,495.22	4,495.22	4,495.22	4,495.22
Reserves (excluding Revaluation Reserves) as shown in the Audited Balance Sheet of the previous year		-		(589.71)
Earnings per share (of face value of Rs.10/- per share) (Not Annualised)				
Basic	(3.88)	(2.69)	(3.55)	(13.56)
Diluted	(3.88)	(2.69)	(3.55)	(13.56)

Notes:
1. The above is an extract of the detailed format of the Financial Results for the quarter ended June 30, 2020 filed with the Stock Exchanges under Regulation 33 of SEBI (Listing Obligations and Disclosure Requirements) Regulations, 2015. The full format of Financial Results are available on the Stock Exchange website (www.nseindia.com and www.bseindia.com) and Company's website (www.bharatwireropes.com)
2. The above financial results have been reviewed by the Audit Committee and thereafter approved by the Board of Directors at its meeting held on September 13, 2020.
3. The figures for the quarter ended March 31, 2020 are the balancing figures between audited figures in respect of the full financial year and published year to date figures upto the third quarter of the year ended March 31, 2020.
4. These results have been prepared in accordance with the Indian Accounting Standards) Rules, 2015 (Ind AS) prescribed under Section 133 of the Companies Act 2013 and other recognised accounting practices and policies to the extent applicable.

For **Bharat Wire Ropes Limited**
Sd/-
Place : Mumbai **Mr. Murarilal Mittal**
Date : September 13, 2020 Managing Director

SANGAM (INDIA) LIMITED
CIN: L17118RJ1984PLC003173
EXTRACT OF UNAUDITED CONSOLIDATED FINANCIAL RESULTS FOR THE QUARTER ENDED 30TH JUNE, 2020
(₹ in Lakhs)

S. No.	Particulars	Quarter Ended 30.06.20 Unaudited	Quarter Ended 31.03.20 Audited	Quarter Ended 30.06.19 Unaudited	Financial Year Ended 31.03.2020 Audited
1	Total Income from Operations	11017	40258	46474	179858
2	Net Profit/(Loss) for the period (before tax, Exceptional and/or Extraordinary Items)	(4961)	704	184	2014
3	Net Profit/(Loss) for the period before tax (after Exceptional and/or Extraordinary items)	(4961)	704	184	2014
4	Net Profit/(Loss) for the period after tax (after Exceptional and/or Extraordinary items)	(3252)	349	114	1328
5	Total Comprehensive Income for the period [Comprising Profit/Loss for the period (after tax) and other Comprehensive Income (after tax)]	(3055)	97	133	1118
6	Paid-up Equity Share Capital	3942	3942	3942	3942
7	Other Equity				48770
8	Earning per share (not annualised) (before extraordinary items) (of ₹ 10/- each) Basic & Diluted (In ₹)	(8.25)	0.89	0.29	3.37
9	Earning per share (not annualised) (after extraordinary items) (of ₹ 10/- each) Basic & Diluted (In ₹)	(8.25)	0.89	0.29	3.37

Note:
1. The above Consolidated financial results for the quarter ended 30th June, 2020 were reviewed by the Audit Committee and thereafter were approved by the Board of Directors in their meeting held on 14th September, 2020.
2. As per regulation 47(b) of the SEBI (Listing Obligation and Disclosure Requirements) Regulations, 2015 result on standalone basis for the quarter ended 30th June 2020 is given: (1) Revenue from Operations 11029 Lakhs (2) Profit/Loss Before Tax (4917) Lakhs and (3) Profit/Loss after Tax (3217) Lakhs.
3. The above is an extract of the detailed Consolidated Financial Result for the quarter ended 30th June, 2019 filed with the stock Exchanges under regulation 33 of the SEBI (Listing Obligation and Disclosure Requirements) Regulations, 2015. The full format of the quarterly Standalone and Consolidated fnancial results are available on the stock Exchanges websites at www.nseindia.com, www.bseindia.com and on the company's website www. sangamgroup.com.

For and on behalf of the Board of Directors
(R.P. Soni)
Date: September 14, 2020 **Chairman**
Place: Bhilwara **DIN-00401439**

Regd.Off. : Atun, Chittorgarh Road, Bhilwara-311001 (Raj.)
Phone: 01482-245400, Fax: 01482-245450 Web: www.sangamgroup.com, Email: secretarial@sangamgroup.com
Sangam Suiting · Sangam Yarns P/V DYED - GREY & COTTON · Sangam Sarees · C9 Airwear

Business Standard
DELHI EDITION
Printed and Published by Nandan Singh Rawat on behalf of Business Standard Private Limited and printed at The Indian Express (P) Ltd. A-8, Sector-7, Noida, Gautam Budh Nagar-201301 and published at Nehru House, 4 Bahadur Shah Zafar Marg, New Delhi 110002
Editor : Shyamal Majumdar
RNI NO. 57376/1994
Readers should write their feedback at **feedback@bsmail.in**
Ph. 011-23720202, Fax :+91-11-23720201
For Subscription and Circulation enquiries please contact:
Ms. Mansi Singh
Head-Customer Relations
Business Standard Private Limited.
H/4 & I/3, Building H,Paragon Centre, Opp. Birla Centurion, P.B.Marg, Worli, Mumbai - 400013
E-mail: subs_bs@bsmail.in
"or **sms**, SUB BS to 57007"

DISCLAIMER News reports and feature articles in Business Standard seek to present an unbiased picture of developments in the markets, the corporate world and the government. Actual developments can turn out to be different owing to circumstances beyond Business Standard's control and knowledge. Business Standard does not take any responsibility for investment or business decisions taken by readers on the basis of reports and articles published in the newspaper. Readers are expected to form their own judgement.
Business Standard does not associate itself with or stand by the contents of any of the advertisements accepted in good faith and published by it. Any claim related to the advertisements should be directed to the advertisers concerned.
Unless explicitly stated otherwise, all rights reserved by M/s Business Standard Pvt. Ltd. Any printing, publication, reproduction, transmission or redissemination of the contents, in any form or by any means, is prohibited without the prior written consent of M/s Business Standard Pvt. Ltd. Any such prohibited and unauthorised act by any person/legal entity shall invite civil and criminal liabilities.
No Air Surcharge

खबरों में रहे स्टॉक



बीएचईएल

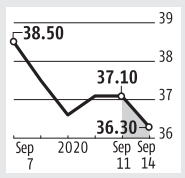

पहली तिमाही में कर पूर्व घाटा बढ़कर 1,197 हुआ

₹ 37.1 पिछला बंद भाव
₹ 36.3 आज का बंद भाव

▼ 2.0 %

परसिस्टेंट सिस्टम्स

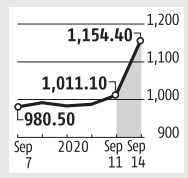

एक्टिफियो संग वैश्विक करार की घोषणा

₹ 1,011.1 पिछला बंद भाव
₹ 1,154.4 आज का बंद भाव

▲ 14.2 %

इन्फोसिस

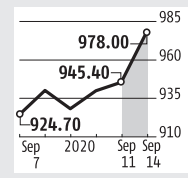

गाइडविजन के अधिग्रहण की योजना

₹ 945.4 पिछला बंद भाव
₹ 978.0 आज का बंद भाव

▲ 3.4 %

आईएसजीईसी हैवी इंजीनियरिंग

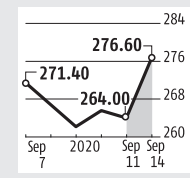

हिंडाल्को इंडस्ट्रीज से मिला 126.5 करोड़ रुपये का ऑर्डर

₹ 264.0 पिछला बंद भाव
₹ 276.6 आज का बंद भाव

▲ 4.8 %

इंडोको रेमेडीज

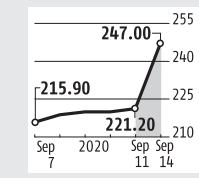

एपिग्जाबैन टैबलेट के लिए यूएसएफडीए की मंजूरी

₹ 221.2 पिछला बंद भाव
₹ 247.0 आज का बंद भाव

▲ 11.6 %

संक्षेप में

गिफ्ट सिटी में बैंकिंग इकाई स्थापित करेगा सिटीबैंक

सिटीबैंक एनए (सिटी) गिफ्ट सिटी में एक आईएफएससी बैंकिंग इकाई (आईबीयू) स्थापित करेगा। इसके लिए उसे भारतीय रिजर्व बैंक (आरबीआई) और अहमदाबाद के समीप गिफ्ट विशेष आर्थिक क्षेत्र (एसईजेड) प्राधिकरण से सैद्धांतिक मंजूरी मिल गई है। इससे विशेष तौर पर भारतीय एवं बहुराष्ट्रीय ग्राहकों की व्यापार एवं वाह्य वाणिज्यिक उधारी (ईसीबी) संबंधी जरूरतों के लिए सीमा पार वित्त पोषण को निर्बाध तरीके से निष्पादित करने में मदद मिलेगी। *बीएस*

पीसी ज्वैलर्स को 73.55 करोड़ रुपये का शुद्ध घाटा

पीसी ज्वैलर्स लिमिटेड को 2020-21 की पहली तिमाही में 73.55 करोड़ रुपये का एकीकृत शुद्ध घाटा हुआ है। कंपनी ने सोमवार को स्टॉक एक्सचेंज को दी सूचना में कहा कि उसे इससे पिछले वित्त वर्ष 2019-20 की इसी तिमाही में 39.21 करोड़ रुपये का शुद्ध लाभ हुआ था। कंपनी की शुद्ध आय 2020-21 की पहली तिमाही में घटकर केवल 87.02 करोड़ रुपये रही जबकि एक साल पहले इसी तिमाही में उसकी आय 1,417.14 करोड़ रुपये थी। कंपनी के अनुसार कोविड-19 महामारी और उसकी रोकथाम के लिए लगाए गए लॉकडाउन से खुदरा कारोबार पर प्रतिकूल असर पड़ा है। कंपनी से मई के पहले सप्ताह से नियामकीय प्राधिकरण के निर्देशों का पालन करते हुए परिचालन शुरू कर दिया। *भाषा*

जयकुमार कंस्ट्रक्शन को आईपीओ के लिए मंजूरी

रियल एस्टेट डेवलपर जयकुमार कंस्ट्रक्शन को आरंभिक सार्वजनिक निर्गम (आईपीओ) लाने के लिए पूंजी बाजार नियामक सेबी की हरी झंडी मिल गई है। कंपनी के आईपीओ दस्तावेज के मुताबिक आईपीओ में कंपनी के 79 लाख शेयरों को बेचा जाएगा। कंपनी ने जून में सेबी के पास दस्तावेज जमा कराए थे। *भाषा*

रवा के लिए एकमात्र बोलीदाता वेदांत

रवा ऑयल ऐंड गैस क्षेत्र में वीडियोकॉन की 25 फीसदी हिस्सेदारी के लिए बोली

शाइन जैकब
नई दिल्ली, 14 सितंबर

अनिल अग्रवाल के नेतृत्व वाली वेदांत लिमिटेड भारत के पूर्वी तट में कृष्णा-गोदावरी इलाके में स्थित रवा ऑयल एवं गैस क्षेत्र में वीडियोकॉन की 25 प्रतिशत हिस्सेदारी के लिए एकमात्र बोलीदाता है।

वीडियोकॉन रवा के लिए चलाई गई अलग बोली प्रक्रिया के साथ राष्ट्रीय कंपनी विधि पंचाट (एनसीएलटी) में दिवालिया प्रक्रिया से गुजर रही है। वेदांत की अपनी केयर्न तेल एवं गैस वर्टिकल के जरिये इस क्षेत्र में 22.5 प्रतिशत हिस्सेदारी है। इसमें अन्य भागीदारों में 40 प्रतिशत हिस्सेदारी के साथ तेल एवं प्राकृतिक गैस निगम (ओएनजीसी) और 12.5 प्रतिशत के साथ रवा ऑयल शामिल है।

40 सबसे बड़े डिफॉल्टरों की आरबीआई की सूची में शामिल वीडियोकॉन इंडस्ट्रीज पर पिछले साल तक करीब 19,506 करोड़ रुपये का कर्ज था। एक अधिकारी ने कहा कि ब्याज समेत बैंकों का कुल बकाया अब बढ़कर करीब 30,000 करोड़ रुपये पर पहुंच गया है।

वेदांत संबंधित कंपनी और अमेरिका स्थित एट कैपिटल समेत कम से कम 11 कंपनियों ने वीडियोकॉन इंडस्ट्रीज के लिए दिलचस्पी दिखाई है। इस घटनाक्रम से जुड़े एक अधिकारी ने कहा, 'रवा ब्लॉक के लिए, वेदांत एकमात्र बोलीदाता है।' अदालत का निर्देश समेकित आधार पर इसके समाधान के लिए था। 15 अक्टूबर तक, बोलीदाताओं का चयन हो सकता है और कंपनी तथा परिसंपत्ति दोनों की समेकन प्रक्रिया दिसंबर तक पूरी हो सकती है। एसबीआई के नेतृत्व में ऋणदाताओं के कंसोर्टियम में देश के लगभग सभी प्रमुख सार्वजनिक तथा प्राइवेट बैंक शामिल हैं।

वर्ष 2019-20 के दौरान रवा ब्लॉक से औसत उत्पादन 14,232 बैरल तेल प्रतिदिन था, जबकि 2020-21 की पहली तिमाही में यह बढ़कर 22,037 बैरल प्रतिदिन पर पहुंच गया। वेदांत यदि रवा ब्लॉक को हासिल करने में सफल रहती है तो परिसंपत्तियों में उसकी हिस्सेदारी बढ़कर 47.5 प्रतिशत हो जाएगी और इससे परिचालन दक्षता में भी सुधार आएगा। इस घटनाक्रम से अवगत इस उद्योग के एक सूत्र ने कहा, 'इससे उत्पादन बढ़ाने और कंपनी के लिए ऊंची राजस्व भागीदारी में भी मदद मिलेगी।'

पिछले साल नवंबर में, केयर्न ऑयल ऐंड गैस को रवा क्षेत्र के लिए 10 वर्षीय अनुबंध विस्तार मिला था। ताजा विस्तार के साथ, रवा का उत्पादन साझा अनुबंध अक्टूबर 2029 तक वैध रहेगा। संयुक्त उपक्रम भागीदारों द्वारा तैयार की गई योजना के अनुसार, इस अनुबंध विस्तार से उन्हें कम से कम 1.3 करोड़ बैरल तेल की रिकवरी में मदद मिलेगी। कंपनियां संशोधित क्षेत्र की विकास योजना के तहत इस क्षेत्र में करीब 550 करोड़ रुपये निवेश की भी योजना बना रही हैं।

यदि वेदांत को वीडियोकॉन हिस्सेदारी हासिल करने में सफलता मिल जाती है तो इन योजनाओं की रफ्तार में तेजी आने की संभावना है। इस क्षेत्र में ओएनजीसी द्वारा 1987 में खोज कार्य किया गया था और इस क्षेत्र से पहली बार तेल मार्च 1993 में उत्पादित किया गया था। अक्टूबर 1994 में, 25 वर्षीय उत्पादन साझा अनुबंध पर सरकार के साथ हस्ताक्षर किए गए थे।

इस क्षेत्र पर एक नजर

- 1987: ओएनजीसी ने रवा क्षेत्र में खोज की
- मार्च 1993: पहली बार तेल का उत्पादन किया
- अक्टूबर 1994: सरकार के साथ उत्पादन साझा अनुबंध किया
- नवंबर 2019: अक्टूबर 2029 तक के लिए 10 वर्षीय पीएससी विस्तार हासिल किया
- 14,232 बीओईपीडी: 2019-20 में उत्पादन
- 22,037 बीओईपीडी: मौजूदा उत्पादन



संयुक्त उत्पादन भागीदार

- ओएनजीसी: 40 प्रतिशत
- वीडियोकॉन: 25 प्रतिशत
- केयर्न ऑयल ऐंड गैस: 22.5 प्रतिशत (ऑपरेटर)
- रवा ऑयल : 12.5 प्रतिशत

टिकटॉक-ओरेकल सौदे का तत्काल असर नहीं

समरीन अहमद
बेंगलूरु, 14 सितंबर

टिकटॉक के अमेरिकी कारोबार के लिए माइक्रोसॉफ्ट को पछाड़ते हुए विजेता बोलीदाता के तौर पर ओरेकल के उभरने संबंधी खबरों के बीच भारत में हितधारकों और विशेषज्ञों का कहना है कि इस सौदे का देश में कोई तात्कालिक प्रभाव नहीं दिखेगा।

वॉल स्ट्रीट जर्नल की एक खबर के अनुसार, ओरेकल को अमेरिका में टिकटॉक के भरोसेमंद तकनीकी साझेदार के तौर पर घोषित किया जाना है। हालांकि बाद में चीन के सरकारी टेलीविजन चैनल सीजीटीएन ने सूत्रों का हवाला देते हुए इस खबर का खंडन कर दिया।

ग्रेहंड रिसर्च के संस्थापक एवं सीईओ संचित वीर गोगिया ने कहा, 'यदि ओरेकल अमेरिका में टिकटॉक का प्रौद्योगिकी साझेदार बनती है तो भारत में जटिलताओं पर उसका कोई सीधा असर नहीं पड़ेगा जहां फिलहाल हम मौजूद हैं। इस संबंध के स्थिर होने के बाद ही अगला कदम उठाया जाएगा। भारत अभी भी स्थानीय साझेदार आधारित रणनीति को अपनाना चाहता है जिसमें डेटा सेंटर स्थानीय स्तर पर स्थापित किए जाएं।' भारत में ओरेकल के 15,000 से अधिक ग्राहक मौजूद हैं और देश में उसके दो डेटा सेंटर पहले से ही स्थापित हैं। हैदराबाद में दूसरे डेटा सेंटर का अनावरण पिछले साल जून में किया गया था जबकि महज एक साल पहले मुंबई में उसने अपने पहले डेटा सेंटर का उद्घाटन किया था।

फॉरेस्टर रिसर्च इंडिया के पूर्वानुमान विश्लेषक संजीव कुमार ने कहा, 'ओरेकल एक बड़ा साझेदार है और यदि वह अधिग्रहण करती है तो वह जाहिर तौर भारत में डेटा सेंटर की स्थापना हो अथवा डेटा गोपनीयता संबंधी किसी कोई अन्य मुद्दा, उसे वह वह सुलझा लेगी। देश में डेटा सेंटर स्थापित करने की क्षमता उसके पास मौजूद है।'

ओरेकल और टिकटॉक के बीच सौदा काफी दिलचस्प होगा क्योंकि कंपनी उपभोक्ता श्रेणी में बिल्कुल भी मौजूद नहीं है। यदि यह सौदा होता है तो वह डिजिटल मार्केटिंग क्षेत्र में कदम बढ़ा सकती है जो इस अमेरिकी कंपनी के लिए बिल्कुल एक नया कारोबार होगा। कानूनी विशेष सलमान वारिस ने कहा कि यदि ओरेकल और टिकटॉक के बीच सौदा होता है तो वे भारत सरकार के समक्ष प्रतिस्तुतियां दे सकते हैं और उसे डेटा सुरक्षा संबंधी मुद्दों के बारे में बता सकते हैं।

अशोक लीलैंड का एलसीवी पर जोर, `उतारा बड़ा दोस्त'

टीई नरसिम्हन
चेन्नई, 14 सितंबर

वाणिज्यिक वाहन बनाने वाली प्रमुख कंपनी अशोक लीलैंड अपने नए हल्के वाणिज्यिक वाहनों (एलसीवी) के साथ विश्व की शीर्ष 10 वाणिज्यिक वाहन कंपनियों की सूची में शामिल होने के अपने लक्ष्य की ओर रफ्तार बढ़ा रही है। इसी क्रम में कंपनी ने आज एक नए प्लेटफॉर्म पर 'बड़ा दोस्त' को लॉन्च किया।

कंपनी ने इस नए प्लेटफॉर्म पर करीब 350 करोड़ रुपये का निवेश किया है। कंपनी इस प्लेटफॉर्म पर अगले दो से ढाई वर्षों तक हरेक तीन महीने बाद एक नया मॉडल उतारेगी जो घरेलू एवं वैश्विक दोनों बाजारों के लिए होगा। कंपनी ने कहा है कि भविष्य की वृद्धि को रफ्तार देने के लिए तीन प्रमुख श्रेणियों में एलसीवी भी शामिल होगी। अन्य दो श्रेणियों में रक्षा एवं बस शामिल हैं। कंपनी ने कुछ वर्ष पहले निसान के साथ अपने संयुक्त उद्यम को खत्म कर दिया था। उसके बाद यह अशोक लीलैंड द्वारा पूरी तरह डिजाइन एवं लॉन्च किया गया पहला एलसीवी प्लेटफॉर्म होगा। अशोक लीलैंड के चेयरमैन धीरज हिंदुजा ने कहा, 'यह लॉन्च हमारे उस लक्ष्य की ओर एक महत्त्वपूर्ण पड़ाव है जिसके तहत हम वाणिज्यिक वाहन उद्योग में मौजूद शीर्ष 10 वैश्विक कंपनियों में शामिल होना चाहते हैं।' उन्होंने कहा कि आज वैश्विक वाणिज्यिक वाहन उद्योग का लगभग 70 फीसदी हिस्सा एलसीवी है। इन नए उत्पादों से कंपनी को बाजार में अपनी हिस्सेदारी को मौजूदा 34 फीसदी से बढ़ाकर 65 फीसदी करने में मदद मिलेगी।

'बड़ा दोस्त' में एलसीवी की सभी मौजूदा रेंज शामिल होंगे जिसमें दोस्त, मित्र और पार्टनर शामिल हैं। ये तीनों ब्रांड फिलहाल घरेलू और वैश्विक बाजारों में करीब 42 ब्रांडों को टक्कर दे रहे हैं। कुल मात्रात्मक बिक्री में फिलहाल एलसीवी की हिस्सेदारी करीब 40 फीसदी है और कंपनी को उम्मीद है कि उसमें वृद्धि होगी क्योंकि एमऐंडएचसीवी फिलहाल दबाव में है।

अशोक लीलैंड के एमडी एवं सीईओ विपिन सोढी ने कहा कि सभी नए बड़ा दोस्त दो वेरिएंट- 2.99टी जीवीडब्ल्यू और 3.49 जीवीडब्ल्यू- में उपलब्ध होंगे और यह इस नए प्लेटफॉर्म पर आधारित पहला मॉडल होगा।

एवरेडी का प्रदर्शन शानदार

ईशिता आयान दत्त
कोलकाता, 14 सितंबर



करीब 50 फीसदी बाजार हिस्सेदारी के साथ ड्राई सेल बनाने वाली देश की सबसे बड़ी कंपनी एवरेडी इंडस्ट्रीज ने ऐसे समय में बेहतरीन तिमाही प्रदर्शन दर्ज किया है जब वह प्रवर्तक स्तर पर ऋण बोझ से जूझ रही है।

एवरेडी के प्रबंध निदेशक अमृतांशु खेतान ने कहा, 'सभी फैक्टरियां चालू हैं, बैटरी में हम पूरी क्षमता पर काम कर रहे हैं।' कंपनी के पास 1.8 अरब बैटरी बनाने की क्षमता है।

जून में समाप्त तिमाही के दौरान एवरेडी का कर पूर्व लाभ 234 फीसदी बढ़कर 30.29 करोड़ रुपये हो गया जबकि अप्रैल में लॉकडाउन के कारण संयंत्रों के बंद होने एवं अन्य आर्थिक गतिविधियों में व्यवधान के कारण उसकी परिचालन आय करीब 18 फीसदी घटकर 263.45 करोड़ रुपये रह गई। खेतान ने कहा, 'तिमाही मार्जिन के लिहाज से यह पिछली कई तिमाहियों में एवरेडी का बेहतरीन प्रदर्शन है और यह महज दो महीने का प्रदर्शन है।'

कीमत में बदलाव, दमदार मांग और भारतीय मानक ब्यूरो (बीआईएस) के गुणवत्ता मानदंडों को लागू करने से कंपनी के प्रदर्शन में सुधार हुआ। खेतान ने कहा, 'करीब 10 से 15 फीसदी बाजार में चीन से आयातित वस्तुओं को डंप किया जाता था लेकिन अब वह लगभग नगण्य स्तर पर है।'

ये आमतौर पर असंगठित क्षेत्र के कारोबारी होते हैं लेकिन अब उनकी हिस्सेदारी संगठित बाजार में शामिल हो गई है। ऐसा न केवल बैटरी के मार्चे पर बल्कि एवरेडी के फ्लैशलाइट कारोबार में भी तेजी दिख रही है। जबकि यह थोक आधारित कारोबार है और मार्च से अप्रैल की अवधि में इसे काफी झटका लगा था। खेतान ने कहा, 'मार्च और अप्रैल में थोक मंडी के बंद होने के कारण हम दूरदराज के क्षेत्रों तक नहीं पहुंच सके थे। लेकिन मॉनसून के आने और सिंचाई गतिविधियों में तेजी आने के बाद जून में हमें दमदार मांग दिखी।'

संगठित फ्लैशलाइट बाजार में एवरेडी की बाजार हिस्सेदारी करीब 75 फीसदी है जबकि ग्रामीण एवं कस्बाई केंद्रित बिक्री में उसकी हिस्सेदारी 70 से 75 फीसदी है। बैटरी श्रेणी में ग्रामीण एवं शहरी बिक्री का अनुपात लगभग बराबर है। हालांकि लॉकडाउन के लंबे खिंचने के कारण लाइटिंग एवं अप्लायंस कारोबार में कंपनी को काफी नुकसान हुआ। लेकिन लाइटिंग कारोबार एबिटा के मोर्चे पर न नफा न नुकसान की स्थिति में दिख रहा है जबकि अप्लायंस कारोबार में उसे नुकसान दर्ज करना पड़ा है। हालांकि बैटरी और फ्लैशलाइट जैसे अधिक मुनाफा वाले उत्पादों की दमदार बिक्री से कंपनी को मदद मिली।

पेटीएम फर्स्ट गेम्स के ब्रांड एम्बेसडर होंगे सचिन

डिजिटल भुगतान कंपनी पेटीएम ने कहा है कि उसकी गेमिंग सहायक इकाई पेटीएम फर्स्ट गेम्स (पीएफजी) ने क्रिकेट हस्ती सचिन तेंदुलकर को अपना ब्रांड एम्बेसडर बनाया है। तेंदुलकर देश में फैंटेसी यानी काल्पनिक खेलों की दुनिया के बारे में जागरूकता बढ़ाएंगे। फैंटेसी क्रिकेट के अलावा, वह पीएफजी को कबड्डी, फुटबॉल, और बास्केटबॉल समेत अन्य खेलों को बढ़ावा देने में भी मदद करेंगे। कंपनी ने कहा है कि तेंदुलकर के साथ भागीदारी से उसकी पहुंच छोटे शहरों और कस्बों तक बढ़ेगी। पीएफजी की पैतृक कंपनी पेटीएम 16 अरब डॉलर के साथ भारत की सर्वाधिक मूल्यवान यूनिकॉर्न है।

सचिन तेंदुलकर ने कहा, 'क्रिकेट एक तेजी से लोकप्रिय हो रहा खेल है और हम सब इस गेम के बारे में राय हासिल करना चाहेंगे, जिसमें खिलाड़ी के येन से लेकर खेल रणनीतियां आदि शामिल होंगी।' *बीएस*

मर्सडीज चुनिंदा मॉडलों के दाम बढ़ाएगी

लक्जरी कार कंपनी मर्सडीज-बेंज ने अक्टूबर से भारतीय बाजार में कुछ मॉडलों की कीमतें दो फीसदी तक बढ़ाने की सोमवार को घोषणा की। कंपनी ने एक बयान में कहा कि पिछले छह से सात महीनों में लागत बढ़ी है और यूरो महंगा हुआ है। कंपनी ने अभी स्पष्ट नहीं किया है कि किन मॉडलों की कीमत में इजाफा होगा। माना जा रहा है कि कंपनी सी-क्लास, ई-क्लास और जीएलसी की कीमत में 1.5 लाख रुपये तक की बढ़ोत्तरी कर सकती है। बयान के मुताबिक बढ़ी हुई कीमतें अक्टूबर के पहले हफ्ते से लागू होगी। मॉडलों के आधार पर वाहनों की कीमत दो फीसदी तक बढ़ाई गई है। कंपनी के मॉडलों में सी-क्लास 40 लाख रुपये से शुरू होकर एस-क्लास 1.4 करोड़ रुपये तक जाती है। *भाषा*

ओसवाल ओवरसीज लिमिटेड
CIN No:- L74899DL1984PLC018268
पंजी. कार्या. 72, ग्राउंड फ्लोर, तैमूर नगर, नई दिल्ली–110065
Phone No:- 011-41064256, Fax No:- 011- 26322664,
E-mail :- cs@oswaloverseasltd.com Website:- www.oswaloverseasltd.com

30.06.2020 को समाप्त तिमाही के लिए अनंकेक्षित स्टैंडलोन वित्तीय परिणामों का सार (रु. लाख में)

क्र. स.	विवरण	30.06.2020 को समाप्त तिमाही अनंकेक्षित	31.03.2020 को समाप्त तिमाही अंकेक्षित	30.06.2020 को समाप्त तिमाही अनंकेक्षित
1.	प्रचालनों से कुल आय (शुद्ध)	4112.51	4513.52	5084.43
2.	कर के बाद साधारण गतिविधियों से शुद्ध लाभ/(हानि)	-306.12	1249.33	-567.75
3.	कर के बाद अवधि के लिए शुद्ध लाभ/(हानि) (असाधारण मदों के बाद)	-305.58	1251.97	-567.75
4.	अन्य व्यापक आय	1.53	-9.72	-1.30
5.	शुद्ध लाभ/हानि	-304.05	1242.25	-569.05
6.	इक्विटी शेयर पूंजी	646.11	646.11	646.11
7.	आरक्षित (पूर्व वर्ष के तुलन पत्र में दर्शाए अनुसार पुनर्मूल्यांकन आरक्षण को छोड़कर)	-	-1754.72	-
8.	आय प्रति शेयर (असाधारण मदों से पहले) (रु.10/– प्रत्येक का अंकित मूल्य)			
	बेसिक :	-4.71	19.23	-8.81
	डायल्यूडिट :	-4.71	19.23	-8.81
9.	आय प्रति शेयर (असाधारण मदों के बाद) (रु.10/– प्रत्येक का अंकित मूल्य)			
	बेसिक :	-4.71	19.23	-8.81
	डायल्यूडिट :	-4.71	19.23	-8.81

नोट :
1. उक्त सेबी (सूचीबद्ध व अन्य प्रकटीकरण आवश्यकताएं), विनियम, 2015 के विनियम 33 के अंतर्गत स्टॉक एक्सचेंज के साथ दायर तिमाही वित्तीय परिणामों के विस्तृत प्रारूप का सार है। तिमाही वित्तीय परिणामों को पूर्ण प्रारूप बीएसई लिमिटेड की वेबसाइट और कंपनी की वेबसाइट www.oswaloverseasltd.com पर भी दिया गया है।
2. शुगर उद्योग एक मौसमी उद्योग है जहां आमतौर पर नवंबर और अप्रैल के बीच की अवधि के दौरान क्रसिंग होता है, जबकि बिक्री का वितरण पूरे वर्ष होता है। कंपनी का प्रदर्शन हर तिमाही में भिन्न होता है।
3. उक्त परिणामों की अंकेक्षण समिति द्वारा समीक्षा की गई है और 14 सितंबर, 2020 को आयोजित निदेशक मंडल की बैठक में अनुमोदित किए गए हैं।

ओसवाल ओवरसीज लिमिटेड के लिए
हस्ता./–
परमजीत सिंह
(प्रबंध निदेशक)
डीआईएन : 00313352

नई दिल्ली
14.09.2020

प्रपत्र सं. आईएनसी-26
[कंपनी (गठन) नियम, 2014 की धारा 30 के अनुसार]
क्षेत्रीय निदेशक, उत्तरी क्षेत्रीय पीठ, कॉरपोरेट कार्य मंत्रालय के समक्ष
बी-2 विंग, दूसरी मंजिल, पर्यावरण भवन, सीजीओ कॉम्प्लेक्स, नई दिल्ली-110003
कंपनी अधिनियम, 2013 की धारा 13 की उप-धारा (4) तथा कंपनी (गठन) नियम, 2014 के नियम 30 के उप-नियम (5) की अनुच्छेद (ए) के मामले में
तथा
मैसर्स बकानन फूड्स प्राइवेट लिमिटेड
पंजीकृत कार्यालय **605-606, पर्ल ओमैक्स टावर, 6वीं मंजिल, प्लॉट नं. बी1, नेताजी सुभाष प्लेस, पीतमपुरा, दिल्ली** के मामले में
याचिकाकर्त्ता

सार्वजनिक सूचना
पंजीकृत कार्यालय का दिल्ली के एनसीटी से हरियाणा राज्य में स्थानांतरण
एतद्द्वारा सर्व साधारण को सूचित किया जाता है कि कंपनी अपने पंजीकृत कार्यालय को **"दिल्ली के राष्ट्रीय राजधानी परिक्षेत्र से हरियाणा राज्य"** में स्थानांतरित करने हेतु कंपनी को सक्षम बनाने के लिए दिनांक 17.08.2020 को आयोजित असाधारण आम बैठक में पारित विशेष प्रस्ताव के मद्देनजर कंपनी के **मेमोरैंडम ऑफ एसोसिएशन** में बदलाव के पुष्टीकरण की मांग हेतु कंपनी अधिनियम, 2013 की धारा 13 के अधीन केंद्रीय सरकार, कॉरपोरेट कार्य मंत्रालय, क्षेत्रीय निदेशक, उत्तरी क्षेत्रीय पीठ, नई दिल्ली के समक्ष आवेदन दायर करने जा रही है। कोई भी व्यक्ति जिनका हित कंपनी के पंजीकृत कार्यालय के प्रस्तावित बदलाव से प्रभावित हो सकता है, ऐसे व्यक्ति अपनी आपत्ति इस सूचना के प्रकाशन की तारीख से चौदह दिनों के अंदर एमसीए-21 पोर्टल **(www.mca.gov.in)** पर निवेशक शिकायत प्रपत्र भर कर अथवा पंजीकृत डाक द्वारा **क्षेत्रीय निदेशक, कॉरपोरेट कार्य मंत्रालय, उत्तरी क्षेत्रीय पीठ, पता बी-2 विंग, दूसरी मंजिल, पर्यावरण भवन, सीजीओ कॉम्प्लेक्स, नई दिल्ली-110003** के कार्यालय में दर्ज करें तथा साथ में हित की प्रकृति एवं विरोध के कारण, यदि कोई है का उल्लेख करें एवं उसे हलफनामा द्वारा समर्थित कर भेजें तथा उसकी एक प्रति आवेदक कंपनी के पास नीचे उल्लिखित पर स्थित उनके पंजीकृत कार्यालय में भी भेजें:
मैसर्स बकानन फूड्स प्राइवेट लिमिटेड
पंजीकृत कार्यालय 605-606, पर्ल ओमैक्स टावर, 6वीं मंजिल, प्लॉट नं. बी1, नेताजी सुभाष प्लेस, पीतमपुरा, दिल्ली
कृते **बकानन फूड्स प्राइवेट लिमिटेड**
हस्ता/-
(अमरिंदर सिंह)
निदेशक
तारीख: 15.09.2020 डीआईएन 02714376
स्थान: दिल्ली 694-बी, गुरदेव नगर,
इम्पिरियल होटल के निकट, मॉडल टाउन, लुधियाना

फार्म नं. आईएनसी–26
[कंपनी (निगमन) नियम 2014 के नियम 30 के अनुसरण में]
केन्द्रीय सरकार के समक्ष
प्रादेशिक निदेशक, उत्तरी क्षेत्र
कंपनी अधिनियम, 2013 की धारा 13(4) और कंपनी (निगमन), 2014 के नियम 30(6) (ए) के संबंध में
और
मैसर्स सिल–मोर ट्रैड प्राइवेट लिमिटेड
जिसका CIN No.: U25209DL2019PTC359495
पंजीकृत कार्यालय 17, भूतल, मलकागंज दिल्ली, सैंट्रल दिल्ली, दिल्ली 110007 इंडिया
याचिकाकर्ता
एतद्द्वारा जनसामान्य को सूचित किया जाता है कि कम्पनी ने कम्पनी अधिनियम, 2013 की धारा 13 के तहत कम्पनी के मेमोरेंडम ऑफ एसोसिएशन में परिवर्तन लाने हेतु पुष्टिकरण के लिए केंद्र सरकार को आवेदन प्रस्तुत करने का प्रस्ताव किया है, यह विशेष प्रस्ताव एक असाधारण आम बैठक में कम्पनी के पंजीकृत कार्यालय को **"राजधानी दिल्ली"** से **"तमिल नाडु"** में बदलने हेतु **11 सितंबर 2020** को पारित किया गया।
यदि किसी व्यक्ति का हित कंपनी मे इस पंजीकृत कार्यालय के प्रस्तावित परिवर्तन से प्रभावित हो तो वह व्यक्ति या तो निवेशक शिकायत प्रारुप फाइल कर एमसीए–21 पोर्टल **(www.mca.gov.in)** में शिकायत दर्ज करें अथवा एक शपथ पत्र जिसमे उनके हित/विपक्ष के आधार हों, कारण देते हुए, क्षेत्रीय निदेशक, उत्तरी क्षेत्र, कारपोरेट कार्य मंत्रालय बी–2 विंग, दूसरा तल, पर्यावरण भवन, सीजीओ कॉम्प्लैक्स, नई दिल्ली–110003 को पंजीकृत डाक द्वारा प्रेषित करें तथा इसकी एक कॉपी आवेदक कम्पनी को इसके पंजीकृत कार्यालय 17, भूतल, मलकागंज दिल्ली, सैंट्रल दिल्ली, दिल्ली 110007 पर इस सूचना के छपने के 14 (चौदह) दिनों के भीतर भेज दे।
वास्ते **मैसर्स सिल–मोर ट्रैड प्राईवेट लिमिटेड**
टीएन हसिआंग यांग (निदेशक)
डीआईएन: 08653421
दिनांक: 11.09.2020
स्थान: दिल्ली

almondz
the financial powerhouse

Almondz Global Securities Limited
CIN: L74899DL1994PLC059839
Regd. Off.: 2nd Floor, 3 Scindia House, Janpath, New Delhi - 110001
Tel.:: 011-41514666, Fax.: 011-41514665
Website: www.almondzglobal.com, E-mail ID: secretarial@almondz.com

Extract of Consolidated unaudited financial Results for the Quarter ended 30 June 2020
(Rs. in lakh, except per share data)

Particulars	Quarter ended			Year ended
	30 June 2020 unaudited	31 March 2020 audited	30 June 2019 unaudited	31 March 2020 audited
Total income from operations	1,186	1,280	1,609	6,057
Net profit / (Loss) for the period (before Tax, Exceptional and Extraodinary items)	161	(544)	162	(48)
Net profit / (Loss) for the period before Tax (after Exceptional and Extraodinary items)	161	(544)	162	(48)
Net profit / (Loss) for the period after Tax (after Exceptional and Extraodinary items, minority interest and share of profit/(loss) in associate companies)	306	(245)	198	433
Total Comprehensive Income for the period (comprising profit / (loss) for the period (after tax) and Other Comrehensive income (after tax))	317	(150)	189	504
Equity Share Capital	1,553	1,553	1,553	1,553
Reserves (excluding Revaluation Reserve as shown in the Balance sheet)	-	-	-	12,797
Earning Per Share (before extraordinary items) (of Rs. 6 /- each)				
(a) Basic	1.22	(0.58)	0.73	1.95
(b) Diluted	1.19	(0.56)	0.73	1.88
Earning Per Share (after extraordinary items) (of Rs. 6 /- each)				
(a) Basic	1.22	(0.58)	0.73	1.95
(b) Diluted	1.19	(0.56)	0.73	1.88

Key number of Standalone Financial Results

Particulars	Quarter ended			Year ended
	30 June 2020 unaudited	31 March 2020 audited	30 June 2019 unaudited	31 March 2020 audited
Net Income from Operations	752	590	837	3,004
Profit from ordinary activities before tax	128	(263)	36	(140)
Profit from ordinary activities after tax	129	(89)	29	10
Total Comprehensive Income for the period (comprising profit/(loss) for the period (after tax) and Other Comrehensive income (after tax))	138	(33)	22	47

Notes:
1 The financial results have been prepared in accordance with Ind AS as prescribed under section 133 of the Companies Act, 2013 read with Rule 3 of the Companies (Indian accounting Standard rules, 2015 and Companies (indian Accounting Standards) Amendment Rules, 2016.
2. The above is an extract of the detailed format of unaudited Financial Results for the quarter ended 30th June 2020 filed with the Stock Exchanges under Regulation 33 of the SEBI (Listing Obligations and Disclosure Requirements) Regulations, 2015. The full format of the Financial Results for the quarter ended 30th June 2020 are available on the web site of the company i.e. www.almondzglobal.com and stock exchanges website, i.e www.bseindia.com and www.nseindia.com.
3. The consolidated unaudited financial results for the quarter ended 30th June 2020 include figures pertaining to two associates; M/s Premier Alcobev Private Limited & M/s Almondz Insolvency Resolutions Services Private Limited.

For and on behalf of the Board of
Almondz Global Securities Limited
Sd/-
Jagdeep Singh
Wholetime Director
DIN: 00008348

Place: New Delhi
Date: 14th September 2020

बिज़नेस स्टैंडर्ड
दिल्ली संस्करण

बिज़नेस स्टैंडर्ड प्राइवेट लिमिटेड के लिए प्रकाशक एवं मुद्रक नंदन सिंह रावत द्वारा द इंडियन एक्सप्रेस (प्रा.) लिमिटेड, ए-8, सेक्टर-7, नोएडा, गौतम बुद्ध नगर-201301, उ. प्र. से मुद्रित एवं नेहरु हाउस, 4 बहादुर शाह जफर मार्ग, नई दिल्ली से प्रकाशित

संपादक: कैलाश नौटियाल

आरएनआई न० WBHIN/2008/24333
पाठक संपादक को lettershindi@bsmail.in पर संदेश भेज सकते हैं।
टेलीफोन - 033-22101314/1022/1600 फैक्स- 033-22101599
सबस्क्रिप्शन और सर्कुलेशन के लिए कृपया संपर्क करें..
सुश्री मानसी सिंह
हेड कस्टमर रिलेशन्स
बिज़नेस स्टैंडर्ड लिमिटेड, तीसरी और